












ABNr.:		Kommission:							
Firma:		Lieferadresse:							
Straße:		Straße:	Stockwerk:						
Ort:		Ort:							
Telefon:		Telefon Endkunde:							
Fax:		Lieferwoche:							
Sachbearbeiter:		Endkunde besichtigt Material: <input type="checkbox"/> Ja ²⁾ <input type="checkbox"/> Nein							
Plan: <input type="checkbox"/> Ja, Anzahl: <input type="checkbox"/> Nein		Zustellung Endkunde: <input type="checkbox"/> Ja <input type="checkbox"/> Nein							
Schablonen: <input type="checkbox"/> Ja, Anzahl: <input type="checkbox"/> Nein		Montage Fa. STRASSER: ²⁾ <input type="checkbox"/> Ja <input type="checkbox"/> Nein							
Naturmaß Fa. STRASSER: ¹⁾ <input type="checkbox"/> Ja, ab: <input type="checkbox"/> Nein		Anschlussarbeiten Fa. STRASSER: <input type="checkbox"/> Ja <input type="checkbox"/> Nein							
Einbauluft abgezogen: <input type="checkbox"/> Ja <input type="checkbox"/> Nein		Tragehilfe von Kunde möglich: <input type="checkbox"/> Ja <input type="checkbox"/> Nein							
Menge		Material	Oberfläche			Stärke			
			poliert	semi gloss	Leather Look				
_____	APL	_____	<input type="checkbox"/>	<input type="checkbox"/>	<input type="checkbox"/>	_____			
_____	RW	_____	<input type="checkbox"/>	<input type="checkbox"/>	<input type="checkbox"/>	_____			
_____	SW	_____	<input type="checkbox"/>	<input type="checkbox"/>	<input type="checkbox"/>	_____			
_____	WL	_____	<input type="checkbox"/>	<input type="checkbox"/>	<input type="checkbox"/>	_____			
Profile:									
<input type="checkbox"/> 7104	Gerade Kante		<input type="checkbox"/> 7105	Abgerundete Kante, r = 5 mm		<input type="checkbox"/> 7106	Abgerundete Kante, r = 8 mm		
<input type="checkbox"/> 7109	Doppelrundprofil r=8mm		<input type="checkbox"/> 7125	Gerade Kante mit Falz		<input type="checkbox"/> 7118/74	Naturgebrochene Kante gebürstet		
<input type="checkbox"/> 7123	Doppelrundprofil r=3 mm		<input type="checkbox"/> 7111	Facettenkante		<input type="checkbox"/> 7554	Kante auf Gehrung		
<input type="checkbox"/> 7118/01	Naturgebrochene Kante						<input type="checkbox"/>		
Becken:		Hersteller:		Typennr.:					
Becken Fa. Strasser: <input type="checkbox"/> Ja <input type="checkbox"/> Nein				Tropfteil: <input type="checkbox"/> links <input type="checkbox"/> rechts					
<input type="checkbox"/> Aufsatz <input type="checkbox"/> flächenbündig		<input type="checkbox"/> Unterbau in Falz		<input type="checkbox"/> Unterbau ohne Falz					
Ceranfeld:		Hersteller:		Typennr.:					
<input type="checkbox"/> Aufsatz <input type="checkbox"/> flächenbündig									
Armatur:		Hersteller:		Typennr.:					
Dreh-Zugknopf: <input type="checkbox"/> Ja <input type="checkbox"/> Nein		Ø Dreh-Zugknopf:		Typennr.:					
Hochschrank Anschluss: <input type="checkbox"/> mit Profil <input type="checkbox"/> gerade poliert									
Weiteres Zubehör:									
NUR BEI UNTERBAUSPÜLEN MÖGLICH! (bei Keramik nicht möglich)				<input type="checkbox"/> links <input type="checkbox"/> rechts					
Länge:		<input type="checkbox"/> 7381 Tropfteil A <input type="checkbox"/> 7384 Tropfteil D <input type="checkbox"/> 7389 Tropfrille <input type="checkbox"/> 7395 Tropfteil deluxe							
Rückwand bauseits: (Material Glas, Holz, ...):					Stärke:				
Notizen									

¹⁾ Spätestens 10 Tage vor Montage der Küche muss uns der Küchenmontage-Termin bekannt gegeben werden.

²⁾ Termin vereinbaren